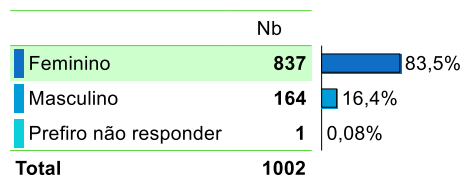


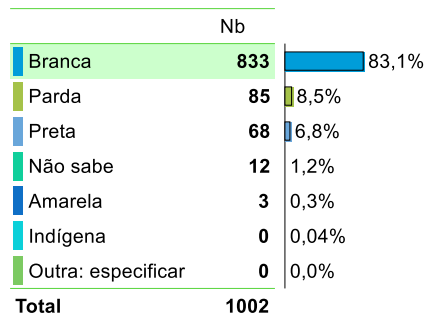
Qual o seu sexo?

Taux de réponse : 100,0%



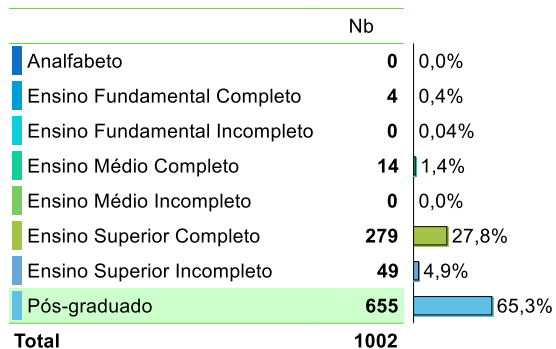
Como você se considera em relação à raça?

Taux de réponse : 100,0%



Qual a sua escolaridade?

Taux de réponse : 100,0%




Apenas para classificação social, qual a renda familiar da casa somando tudo o que todos os moradores ganham?

Taux de réponse : 100,0%




Qual o seu estado civil atual?

Taux de réponse : 100,0%



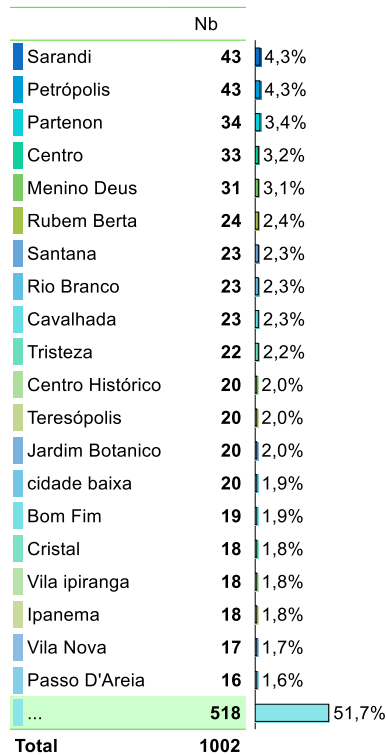
Você está recebendo auxílio emergencial?

Taux de réponse : 100,0%



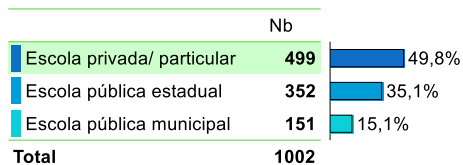
Qual seu bairro de moradia

Taux de réponse : 100,0%



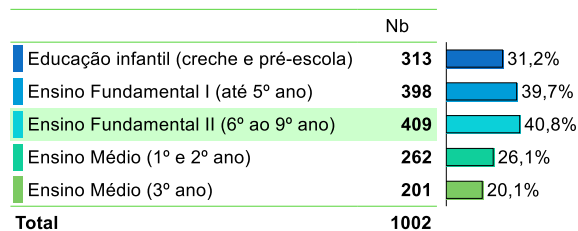
Em que tipo de escola você leciona?

Taux de réponse : 100,0%



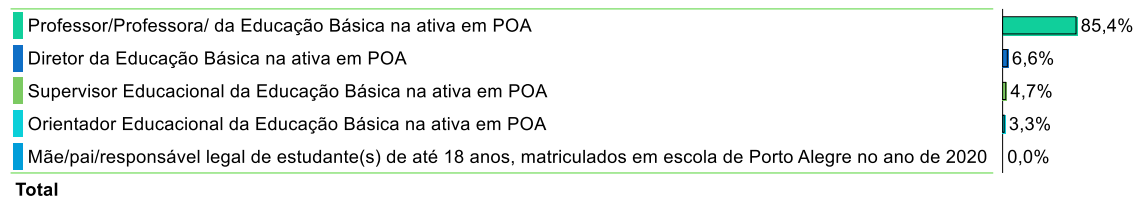
Em qual ou quais o nível(is) de ensino que você atua? Mais de uma opção pode ser marcada.

Taux de réponse : 100,0%



Voce responde a pesquisa como ATENCAO

Taux de réponse : 100,0%



Você está trabalhando:?

Taux de réponse : 100,0%

	Nb	
Muito mais que antes, trabalhando de casa	563	56,1%
Normalmente, trabalhando de casa	202	20,2%
Período reduzido dentro de casa	128	12,8%
Não estou trabalhando	48	4,8%
Período reduzido fora de casa	30	3,0%
Outros: especificar	18	1,8%
Muito mais que antes, fora de casa	10	1,0%
Normalmente, fora de casa	4	0,4%
Total	1002	

tipo_escola_lectona, trabalho

	Escola privada/ particular	Escola pública estadual	Escola pública municipal
Muito mais que antes, trabalhando de casa	55,8%	65,4%	35,3%
Normalmente, trabalhando de casa	20,1%	19,9%	21,2%
Período reduzido dentro de casa	13,1%	7,0%	25,1%
Não estou trabalhando	5,8%	1,8%	8,4%
Período reduzido fora de casa	1,8%	3,3%	6,0%
Outros: especificar	1,8%	1,5%	2,6%
Muito mais que antes, fora de casa	1,1%	0,7%	1,0%
Normalmente, fora de casa	0,4%	0,4%	0,3%

$p = <0,01$; $\text{Khi}2 = 64,16$; $\text{ddl} = 14$ (TS)

La relation est très significative.
Les éléments sur (sous) représentés sont coloriés.

Alguém na sua casa teve a COVID-19 com resultado confirmado?

Taux de réponse : 100,0%

	Nb	
Não	911	90,9%
Não sabe	51	5,0%
Sim	31	3,1%
Estamos na espera resultado	9	0,9%
Total	1002	

Em relação ao período ANTES DA PANDEMIA, você diria que:

Taux de réponse : 100,0%

	Nb	
A renda da minha casa diminuiu	522	52,1%
A renda da minha casa se manteve igual	460	45,9%
A renda da minha casa aumentou	11	1,1%
Estamos sem renda nenhuma no momento	7	0,7%
Estamos apenas com a renda do auxílio emergencial	2	0,2%
Total	1002	

tipo_escola_liciona, mudanca_renda_pandemia

	Escola privada/particular	Escola pública estadual	Escola pública municipal
A renda da minha casa diminuiu	55,1%	51,1%	44,2%
A renda da minha casa se manteve igual	42,0%	47,8%	54,5%
A renda da minha casa aumentou	1,5%	0,7%	1,0%
Estamos sem renda nenhuma no momento	1,1%	0,4%	0,0%
Estamos apenas com a renda do auxílio emergencial	0,4%	0,0%	0,3%

$p = 0,15$; $\text{Khi2} = 12,12$; $\text{ddl} = 8$ (PS)

La relation est peu significative.

Como está a comunicação com a escola do seu filho (pais) ou que você trabalha (educadores) neste momento de pandemia?

Taux de réponse : 100,0%

	Nb	
Boa	437	43,6%
Excelente	218	21,7%
Média	203	20,2%
Ruim	80	8,0%
Péssima	40	4,0%
NS/NR	25	2,5%
Total	1002	

tipo_escola_liciona, comunicacao_escola

	Escola privada/particular	Escola pública estadual	Escola pública municipal
Boa	46,0%	41,2%	41,4%
Excelente	31,0%	12,5%	12,6%
Média	13,9%	26,1%	27,5%
Ruim	3,6%	12,9%	10,7%
Péssima	2,6%	5,5%	5,2%
NS/NR	2,9%	1,8%	2,6%

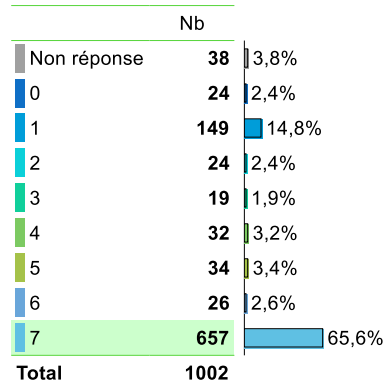
$p = <0,01$; $\text{Khi2} = 90,67$; $\text{ddl} = 10$ (TS)

La relation est très significative.

Les éléments sur (sous) représentés sont coloriés.

Qual a ordem de retorno as aulas na sua opinião? Por favor, ordene do primeiro ao último nível de ensino. Educação Infantil.

Taux de réponse : **96,2%**

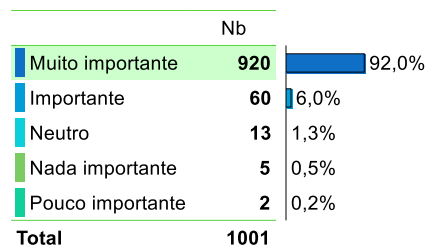


Distribuição gratuita da Vacina para o COVID-19

Taux de réponse : **99,8%**

Moyenne = **1,11** Médiane = **1,00** Ecart-type = **0,44**

Min = **1,00** Max = **5,00**

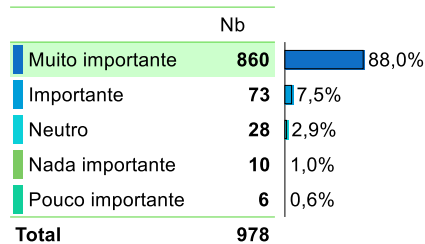


Redução dos casos de contaminação, internações e mortes pela COVID-19 por 14 dias seguidos

Taux de réponse : **97,5%**

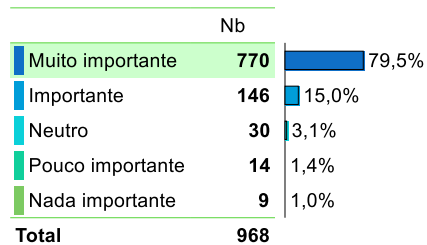
Moyenne = **1,19** Médiane = **1,00** Ecart-type = **0,61**

Min = **1,00** Max = **5,00**



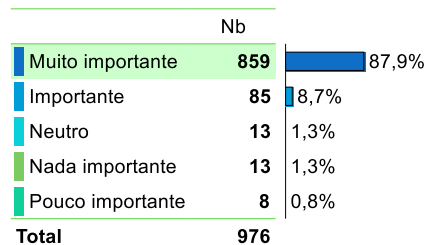
Mais de 50% de disponibilidade de leitos de UTI na cidade

Taux de réponse : **96,6%**
 Moyenne = **1,29** Médiane = **1,00** Ecart-type = **0,69**
 Min = **1,00** Max = **5,00**



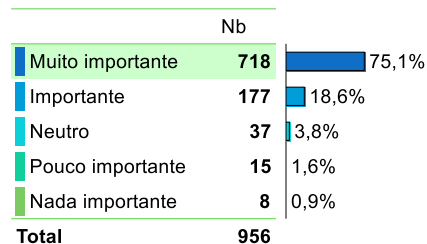
Capacidade de realizar testes de COVID-19 na comunidade escolar para os casos com sintomas

Taux de réponse : **97,4%**
 Moyenne = **1,19** Médiane = **1,00** Ecart-type = **0,62**
 Min = **1,00** Max = **5,00**



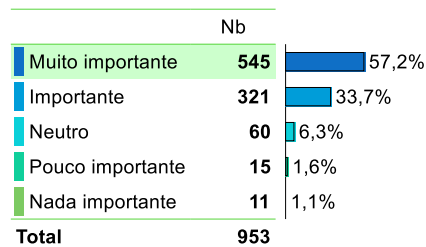
Capacidade de realizar testes de COVID-19 em toda a comunidade escolar

Taux de réponse : **95,4%**
 Moyenne = **1,35** Médiane = **1,00** Ecart-type = **0,71**
 Min = **1,00** Max = **5,00**



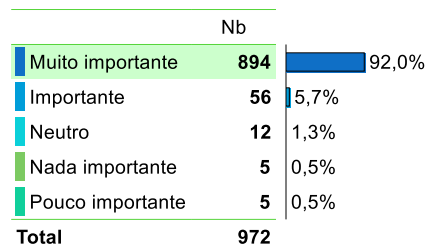
Atendimento psicossocial para alunos e familiares na escola

Taux de réponse : **95,1%**
 Moyenne = **1,56** Médiane = **1,00** Ecart-type = **0,78**
 Min = **1,00** Max = **5,00**



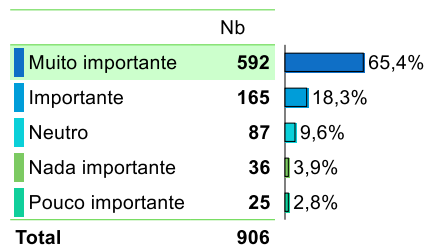
Máscara e álcool em gel para alunos, professores e funcionários da escola

Taux de réponse : **97,0%**
 Moyenne = **1,12** Médiane = **1,00** Ecart-type = **0,47**
 Min = **1,00** Max = **5,00**




Escola ter espaço reservado para a situação de adoecimento de alguma pessoa da comunidade escolar

Taux de réponse : **90,4%**
 Moyenne = **1,62** Médiane = **1,00** Ecart-type = **1,04**
 Min = **1,00** Max = **5,00**



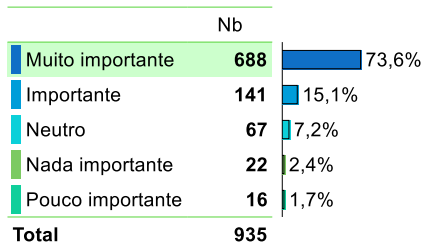
Acho que o ano escolar deve ser cancelado e recomeçado em 2021 desde o início;

Taux de réponse : **95,6%**
 Moyenne = **2,19** Médiane = **2,00** Ecart-type = **0,85**
 Min = **1,00** Max = **3,00**



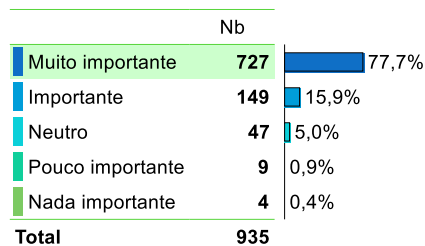
Documento com responsabilidade legal do Estado ou escola pela contaminação e morte dos alunos ou professores por COVID-19;

Taux de réponse : **93,2%**
 Moyenne = **1,44** Médiane = **1,00** Ecart-type = **0,89**
 Min = **1,00** Max = **5,00**



Manifestação formal de suficiência da Rede de Atenção de Saúde de Porto Alegre

Taux de réponse : **93,3%**
 Moyenne = **1,30** Médiane = **1,00** Ecart-type = **0,65**
 Min = **1,00** Max = **5,00**



ano cancelado e recomeço em 2021

	Não concorda	Concorda	Concorda em parte
Escola privada/ particular	61,4%	16,3%	22,3%
Escola pública estadual	39,4%	37,5%	23,2%
Escola pública municipal	19,3%	50,3%	30,4%

$p = 0,00$; $\text{Khi}2 = 108,68$; $\text{ddl} = 4$ (TS)

La relation est très significative.

Les éléments sur (sous) représentés sont coloriés.

ano cancelado X nivel ensino

	Não concorda	Concorda	Concorda em parte
Educação infantil (creche e pré-escola)	46,2%	27,8%	26,0%
Ensino Fundamental I (até 5º ano)	48,3%	28,8%	22,9%
Ensino Fundamental II (6º ao 9º ano)	50,2%	28,5%	21,3%
Ensino Médio (1º e 2º ano)	57,4%	23,3%	19,3%
Ensino Médio (3º ano)	60,2%	22,0%	17,8%

$p = 0,04$; $\text{Khi}2 = 15,98$; $\text{ddl} = 8$ (S)

La relation est significative.

Les éléments sur (sous) représentés sont coloriés.

Acho que o ano escolar deve seguir e os conteúdos devem ser recuperados assim que possível, mesmo que as aulas sigam até o início de 2021;

Taux de réponse : **96,9%**
 Moyenne = **1,93** Médiane = **2,00** Ecart-type = **0,79**
 Min = **1,00** Max = **3,00**

	Nb	
Concorda em parte	362	37,3%
Concorda	338	34,9%
Não concorda	270	27,8%
Total	971	

Acho que os conteúdos das aulas on-line devem ser repassados presencialmente assim que a pandemia acabar;

Taux de réponse : **95,3%**
 Moyenne = **1,99** Médiane = **2,00** Ecart-type = **0,77**
 Min = **1,00** Max = **3,00**

	Nb	
Concorda em parte	391	40,9%
Concorda	289	30,3%
Não concorda	275	28,8%
Total	955	

Acho que as aulas presenciais devem retornar aos poucos, de acordo com a queda da pandemia;

Taux de réponse : **94,4%**
 Moyenne = **2,01** Médiane = **2,00** Ecart-type = **0,84**
 Min = **1,00** Max = **3,00**

	Nb	
Não concorda	336	35,5%
Concorda	330	34,9%
Concorda em parte	280	29,6%
Total	946	

tipo_escola_liciona, Porfavordigaoquantovocêconcordacomasfra1

	Escola privada/ particular	Escola pública estadual	Escola pública municipal
Concorda em parte	40,3%	33,3%	36,5%
Concorda	39,2%	33,3%	23,6%
Não concorda	20,5%	33,3%	39,9%

p = **<0,01** ; Khi2 = **31,03** ; ddl = **4 (TS)**

La relation est très significative.
 Les éléments sur (sous) représentés sont coloriés.

tipo_escola_liciona, Porfavordigaoquantovocêconcordacomasfra2

	Escola privada/ particular	Escola pública estadual	Escola pública municipal
Concorda em parte	42,6%	42,0%	32,5%
Concorda	19,0%	36,4%	52,9%
Não concorda	38,4%	21,6%	14,6%

p = **<0,01** ; Khi2 = **82,24** ; ddl = **4 (TS)**

La relation est très significative.
 Les éléments sur (sous) représentés sont coloriés.

Porfavordigaoquantovocêconcordacomasfra3, niveis_liciona

	Não concorda	Concorda	Concorda em parte
Educação infantil (creche e pré-escola)	21,9%	48,3%	29,8%
Ensino Fundamental I (até 5º ano)	38,2%	30,8%	31,1%
Ensino Fundamental II (6º ao 9º ano)	37,6%	30,5%	32,0%
Ensino Médio (1º e 2º ano)	40,3%	28,8%	30,9%
Ensino Médio (3º ano)	35,2%	34,1%	30,6%

p = **<0,01** ; Khi2 = **41,15** ; ddl = **8 (TS)**

La relation est très significative.
 Les éléments sur (sous) représentés sont coloriés.

Porfavordigaoquantovocêconcordacomasfra3, tipo_escola_liciona

	Não concorda	Concorda	Concorda em parte
Escola privada/ particular	22,9%	44,7%	32,4%
Escola pública estadual	49,0%	25,1%	25,9%
Escola pública municipal	46,9%	24,3%	28,9%

p = **<0,01** ; Khi2 = **72,82** ; ddl = **4 (TS)**

La relation est très significative.
 Les éléments sur (sous) représentés sont coloriés.

Acho que as aulas devem retornar de uma vez, porém com rodízio de alunos (alunos irem às aulas em dias diferentes para evitar aglomeração na sala de aula);

Taux de réponse : **95,0%**
 Moyenne = **2,62** Médiane = **3,00** Ecart-type = **0,67**
 Min = **1,00** Max = **3,00**

	Nb	
Não concorda	698	73,3%
Concorda em parte	150	15,7%
Concorda	105	11,0%
Total	953	

tipo_escola_lectona, Porfavordigaoquantovocêconcordacomafra4

	Escola privada/particular	Escola pública estadual	Escola pública municipal
Não concorda	62,6%	84,2%	83,6%
Concorda em parte	22,5%	8,1%	10,7%
Concorda	14,9%	7,7%	5,6%

p = **<0,01** ; Khi2 = **56,98** ; ddl = **4 (TS)**

La relation est très significative.

Les éléments sur (sous) représentés sont coloriés.

Porfavordigaoquantovocêconcordacomafra4, niveis_lectona

	Não concorda	Concorda em parte	Concorda
Educação infantil (creche e pré-escola)	58,8%	20,3%	20,8%
Ensino Fundamental I (até 5º ano)	76,2%	16,1%	7,7%
Ensino Fundamental II (6º ao 9º ano)	77,5%	15,6%	7,0%
Ensino Médio (1º e 2º ano)	74,4%	18,2%	7,4%
Ensino Médio (3º ano)	74,5%	18,0%	7,6%

p = **<0,01** ; Khi2 = **55,79** ; ddl = **8 (TS)**

La relation est très significative.

Les éléments sur (sous) représentés sont coloriés.

Acho que as aulas devem seguir on-line e algumas matérias podem retornar presencialmente aos poucos (on-line e aulas presenciais, modelo híbrido)

Taux de réponse : **95,5%**
 Moyenne = **2,21** Médiane = **2,00** Ecart-type = **0,79**
 Min = **1,00** Max = **3,00**

	Nb	
Não concorda	420	43,9%
Concorda em parte	322	33,7%
Concorda	214	22,4%
Total	957	

Porfavordigaoquantovocêconcordacomafra5, tipo_escola_lectona

	Não concorda	Concorda em parte	Concorda
Escola privada/particular	29,0%	41,2%	29,8%
Escola pública estadual	60,0%	24,9%	15,1%
Escola pública municipal	55,7%	29,3%	15,1%

p = **0,00** ; Khi2 = **88,35** ; ddl = **4 (TS)**

La relation est très significative.

Les éléments sur (sous) représentés sont coloriés.

Porfavordigaoquantovocêconcordacomafra5, niveis_lectona

	Não concorda	Concorda em parte	Concorda
Educação infantil (creche e pré-escola)	34,7%	36,3%	29,0%
Ensino Fundamental I (até 5º ano)	43,4%	33,2%	23,4%
Ensino Fundamental II (6º ao 9º ano)	50,5%	28,7%	20,8%
Ensino Médio (1º e 2º ano)	48,5%	28,8%	22,7%
Ensino Médio (3º ano)	48,9%	25,6%	25,5%


p = **0,004** ; Khi2 = **22,66** ; ddl = **8 (TS)**

La relation est très significative.

Les éléments sur (sous) représentés sont coloriés.


Acho que as aulas devem retornar com mais professores e mais funcionários, para que cuidem os protocolos básicos como distanciamento, limpeza das salas, banheiros, mesas, cadeiras, refeitórios, bibliotecas;

Taux de réponse : **93,4%**
 Moyenne = **2,13** Médiane = **2,00** Ecart-type = **0,88**
 Min = **1,00** Max = **3,00**



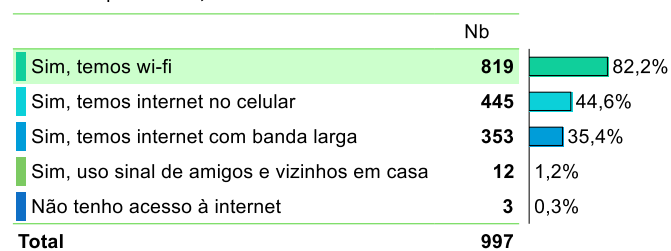
Quais equipamentos você possui para ministrar/ caso precisasse ministrar aulas remotas durante a pandemia? Mais de uma opção pode ser marcada

Taux de réponse : **100,0%**



Em sua casa, você tem acesso à internet? De que tipo? Mais de uma opção pode ser marcada

Taux de réponse : **99,5%**



acesso_internet, equipamentos_ministrar

	Sim, temos wi-fi	Sim, temos internet no celular	Sim, temos internet com banda larga	Sim, uso sinal de amigos e vizinhos em casa	Não tenho acesso à internet
Notebook/ computador	50,4%	26,4%	22,4%	0,7%	0,1%
Celular/ smarthphone	48,4%	28,7%	22,0%	0,7%	0,2%
Televisão	45,7%	29,6%	24,2%	0,3%	0,2%
Câmera	44,2%	31,0%	23,7%	1,0%	0,0%
Microfone	41,4%	29,8%	27,8%	1,0%	0,0%
Tablet	44,7%	29,7%	25,1%	0,6%	0,0%
Caixa de som	41,9%	30,9%	26,1%	1,1%	0,0%
Não possui nenhum equipamento	100,0%	0,0%	0,0%	0,0%	0,0%

$p = 0,34$; $\text{Khi}^2 = 30,49$; $\text{ddl} = 28$ (NS)

La relation n'est pas significative.

tipo_escola_leciona, ministrando_aulas_emergenciais

	Escola privada/ particular		Escola pública estadual		Escola pública municipal	
	N	% cit.	N	% cit.	N	% cit.
Sim, na escola privada	416	85,1%	4	1,1%	3	2,0%
Sim, na escola pública estadual	7	1,5%	289	85,4%	0	0,3%
Não estou ministrando aulas durante a pandemia	64	13,1%	36	10,7%	46	33,1%
Sim, na escola pública municipal	2	0,4%	9	2,7%	90	64,6%
Total	488	100,0%	338	100,0%	139	100,0%

$p = 0,00$; $\text{Khi}^2 = 1387,96$; $\text{ddl} = 6$ (TS)

La relation est très significative.

Les éléments sur (sous) représentés sont coloriés.

tipo_escola_lectora, tipo_aula_ministrado_pandemia

	Escola privada/ particular	Escola pública estadual	Escola pública municipal
Enviando exercícios e tarefas por meio da internet	61,6%	95,2%	91,1%
Aulas on-line, explicando as matérias e falando com alunos ao vivo	84,8%	24,5%	12,2%
Aulas on-line gravadas	46,0%	17,9%	15,0%
Enviando exercícios e tarefas impressos pela escola	16,0%	14,8%	12,2%
Variable54	0,4%	0,0%	0,0%

$p = 0,00$; $\chi^2 = 202,83$; $ddl = 8$ (TS)

La relation est très significative.

Les éléments sur (sous) représentés sont coloriés.

Que tipo de aula ou atividade você tem realizado com seus alunos (as) durante a pandemia?

Taux de réponse : 82,4%

	Nb	
Enviando exercícios e tarefas por meio da internet	637	77,1%
Aulas on-line, explicando as matérias e falando com alunos ao vivo	451	54,6%
Aulas on-line gravadas	266	32,3%
Enviando exercícios e tarefas impressos pela escola	125	15,2%
Variable54	2	0,2%
Total	826	

Quais as principais barreiras para as aulas na pandemia? Mais de uma opção pode ser marcada.

Taux de réponse : 85,4%

	Nb	
Ter que revezar computador entre membros da casa	275	32,1%
Falta de espaço/ iluminação/ condições materiais na casa para o estudo	251	29,4%
Não tenho nenhuma barreira	251	29,3%
Falta de internet/ pouca internet para todos os membros da casa	226	26,5%
Dificuldade para entender e acessar o ambiente das aulas	176	20,5%
Falta de aparelho/computador	155	18,1%
Falta de alimento	32	3,8%
Dificuldade para entend	19	2,2%
Dificuldade para entender e acessar o am	11	1,2%
A falta de interação com as minhas crianças.	2	0,2%
Em relação aos alunos? Se sim marcaria 1, 3, 6. Se for em relação a mim marcaria a última opção.	2	0,2%
Barrulhos dos vizinhos com som alto, falta de espaço em casa porque tem mais pessoas querendo fazer outras coisas e muit	2	0,2%
Desanimo dos estudantes	2	0,2%
A internet nem sempre funciona	2	0,2%
Falta de conhecimento e de destreza dos meios digitais	2	0,2%
Falta de disponibilidade das famílias de acessarem o material para fazerem com as crianças	2	0,2%
Adaptação às novas tecnologias, problemas como cair internet, faltar luz.	2	0,2%
Falta de participação das famílias/aulos estão perdendo interesse	2	0,2%
Falta de tempo para excesso de trabalho e outras funções.	2	0,2%
As crianças são pequenas e têm dificuldade para compreender as novas ferramentas de interação. Poucas atividades são ada	2	0,2%
...	75	8,7%
Total	856	